

GST 45-30(E) W

Einsatzdaten**

Max. Hubhöhe	4,62 m
Max. Hublast	3.000 kg
Zinkenlänge	1,20 m
Antriebsart	Batterie
Eigengewicht	5.400 kg
Gesamtabmessungen (ohne Zinken) LxB	2,55 x 1,29 m
Bauhöhe	2,30 m


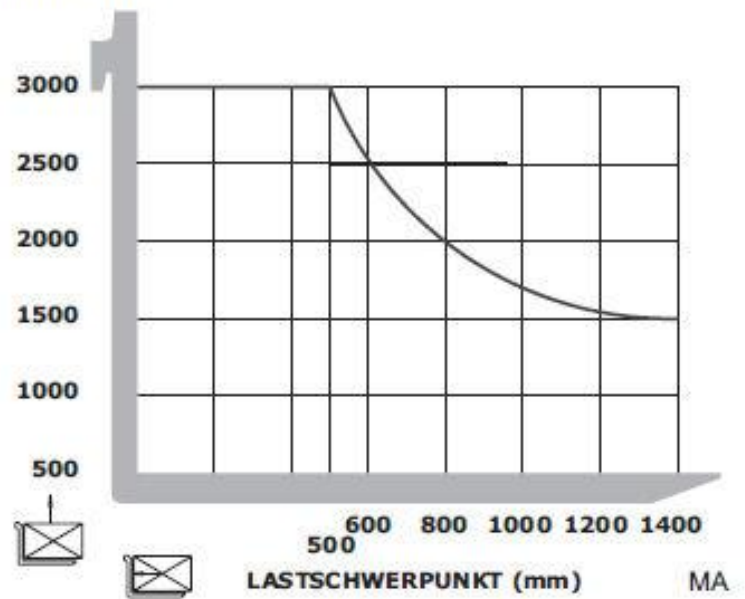
Besonderheiten

weiße Reifen	ja
Anhängerbetrieb nicht möglich	

**Die technischen Daten sind präzise ermittelt, können aber innerhalb der Typenreihe variieren.
([Weitere Informationen ->](#))



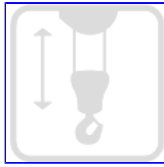
KAPAZITÄT (kg)



Verfügbares Zubehör für den GST 45-30(E) W



Arbeitskorb



Seilwinde



Kranhaken



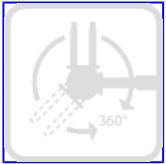
Doppel-Kranhaken



Schaufel



Gabelverlängerung



Romastor